


Les oiseaux

① Qu'est-ce qu'un oiseau ?

Trace un trait du nom des parties de l'oiseau aux bons endroits de l'oiseau.

Bec •
Aile •
Queue •



• Ventre
• Oeil
• Pattes

② Les chants

Écoute les chants d'oiseaux. Associe chaque chant à l'oiseau correspondant.


Dans le rond, écris les numéros des chants dans l'ordre où tu les as entendus, en face du bon oiseau.



Pic vert



Rouge-gorge



Milan noir



Les oiseaux chantent et crient pour communiquer entre eux : prévenir d'un danger, dire où ils sont, protéger leur territoire... et parfois même pour séduire un ou une partenaire !

③ Le cycle de vie du canard Colvert

Chaque photo représente une étape du cycle de vie du canard. Dans le rond, écris le numéro de l'étape décrite ci-dessous.

① Le mâle et la femelle s'accouplent. ② La femelle pond ses œufs dans le nid.

③ Les œufs éclosent. ④ Les bébés canards appelés canetons quittent le nid.



Les oiseaux sont des animaux ovipares : cela veut dire qu'ils pondent des œufs pour avoir des petits.


La maman oiseau dépose ses œufs dans un nid, puis elle les couve pour les tenir au chaud. À l'intérieur de l'œuf, le bébé oiseau grandit petit à petit.

Quand il est prêt, il casse la coquille pour sortir : on dit qu'il éclore.

④ Les plumes multi-couleurs

Des oiseaux ont perdu leurs plumes.

Aide-les à les retrouver en écrivant les numéros dans les bonnes cases à oiseaux.



Grand Cormoran




Pie bavarde



Geai des chênes



Pic vert



Canard Colvert



5 La mésange a perdu ses couleurs

Colorie la mésange bleue avec les couleurs numérotées

